



**COMISION ESTATAL DEL AGUA
DE BAJA CALIFORNIA
DIRECCION DE SUMINISTRO DE AGUA EN BLOQUE**



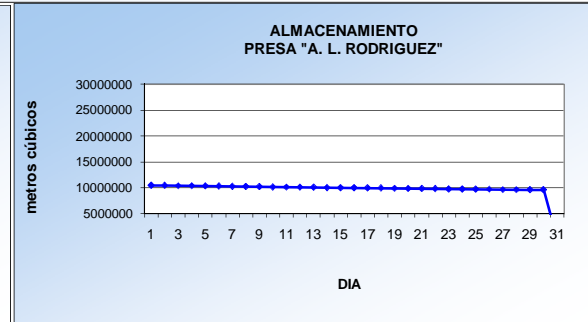
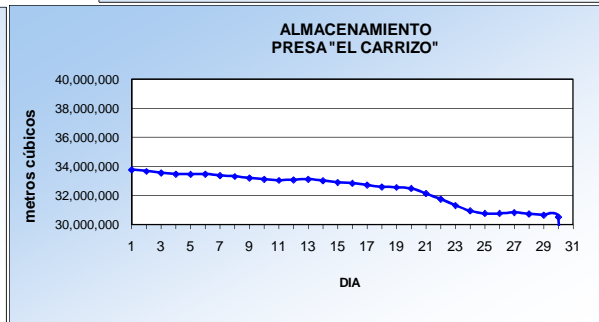
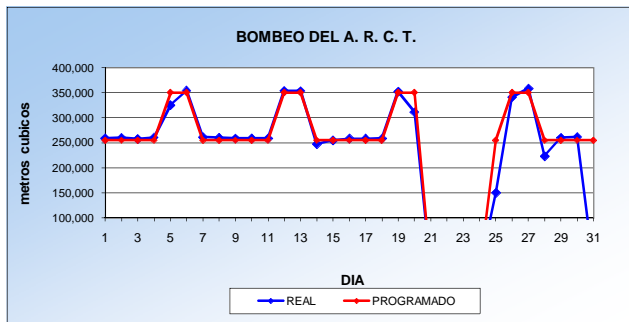
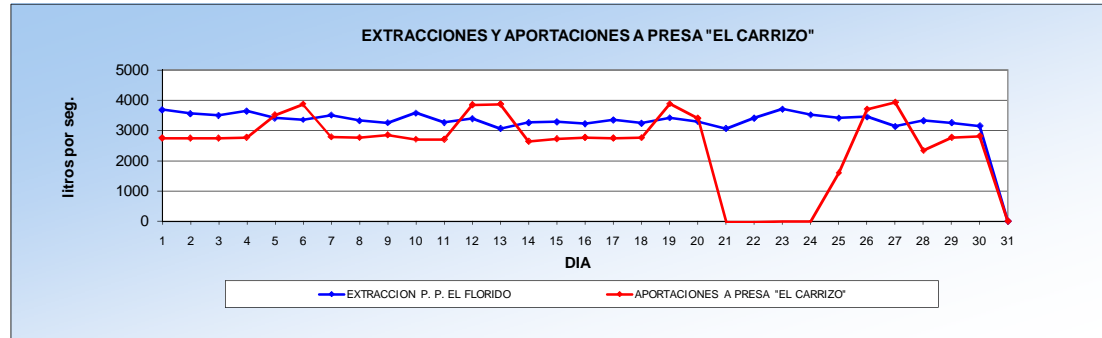
DEPARTAMENTO DE OPERACION

REPORTE DIARIO DE PRESAS Y SISTEMAS DE ACUEDUCTOS

30 / SEPTIEMBRE / 09 - 24:00

PRESA	CAPACIDAD TOTAL m ³	CAPACIDAD DE CONSERVACION m ³	Dia anterior		Hoy		if. De Almacenam.		Evaporación m ³	mm.	llenado %	Lluvia m ³	mm.	Aportaciones		Extracciones	
			Escala msnm	Almacenamiento m ³	Escala msnm	Almacenamiento m ³	m ³	Q (lps)						m ³	mm	m ³	mm
EL CARRIZO	43,560,000.0	39,700,000.0	281.26	30,652,000.0	281.21	30,517,000.0	-135,000.0	-1,562.5	8,391.0	***	76.87	0	***	242,791.0	***	280,630.0	***
A.L. RODRIGUEZ	138,000,000.0	92,370,000.0	89.29	9,606,000.0	89.29	9,606,000.0	0.0	0.0	4,157.0	***	10.40	0	***	0.0	***	20,277.0	***
E. L. ZAMORA	6,860,000.0	3,130,000.0	17.10	1,814,000.0	17.07	1,802,000.0	-12,000.0	-138.9	***	5.18	57.57	***	0.00	0.0	***	***	***
TOTAL	188,420,000.0	135,200,000.0	***	42,072,000.0	***	41,925,000.0	-147,000.0	-1,701.4	12,548.0	5.18	48.28	0	0	242,791.0	0	300,907.0	0

SISTEMA	VOLUMEN DIARIO m ³	Q (lps)	VOLUMEN MENSUAL (m ³)
BOMBEO DEL A.R.C.T	261,742.0	3,029.4	7,256,086
EXTRACCION CESPTE	18,951.0	219.3	530,612
EXT. PRESA "EL CARRIZO"	272,274.0	3,151.3	8,738,345
EXT. P.P "A. L. RDGUEZ"	16,120.0	186.6	349,830



NOTA: PARO TOTAL DEL ACUEDUCTO RIO COLORADO TIJUANA DEL 21 AL 24 DE SEPTIEMBRE.